

ภาวะตลาดสินค้าข้าว ประจำวันที่ 17 กันยายน 2550

(บาท/กก.)

ชนิด	สัปดาห์ก่อน ต่ำ-สูง	วันนึ่งปีก่อน (15 ก.ย. 49)	วันก่อน (14 ก.ย. 50)	วันนี้ (17 ก.ย. 50)	เปรียบเทียบ วันนี้/วันก่อน
ข้าวเปลือกเจ้านาปรัง ความชื้นไม่เกิน 15% ปี 2550 (ราคารับจำนำนาปรัง ปี 2550 6,500 บาท/ตัน)					
จังหวัดนครสวรรค์	6.20-6.30	6.40-6.50	6.20-6.30	6.20-6.30 (16 ก.ย. 50)	
จังหวัดพิษณุโลก	6.10-6.40	6.45-6.50	6.10-6.20	6.10-6.20	
จังหวัดสุพรรณบุรี	6.30-6.40	6.60-6.80	6.30-6.40	6.30-6.40	
จังหวัดปทุมธานี	6.30-6.50	6.70-6.80	6.30-6.40	6.20-6.30	-0.10
ข้าวเปลือกหอมมะลิ					
จังหวัดอุดรธานี	9.00-9.20	9.00-9.20	9.00-9.20	9.00-9.20	
จังหวัดสุรินทร์	8.90-9.10	8.90-9.00	9.00-9.10	9.00-9.10	
ข้าวเปลือกหอมปทุมธานี (ราคารับจำนำนาปรัง ปี 2550 6,800 -7,100 บาท/ตัน)					
จังหวัดสุพรรณบุรี	6.50-6.70	-	6.50-6.70	6.50-6.70	
ข้าวเปลือกเหนียวเมล็ดดียาว					
จังหวัดอุดรธานี (ใหม่)	12.60-12.80	10.00-10.20	12.60-12.80	12.60-12.80	
ข้าวสาร					
ข้าวขาว 100% ชั้น 2 (ใหม่)	10.60-10.70	11.30-11.35	10.65-10.70	10.65-10.70	
ข้าวขาว 5% (ใหม่)	10.20-10.30	11.00-11.05	10.25-10.30	10.25-10.30	
ปลายข้าว เอ.วัน .เลิศ (ใหม่)	8.60-8.85	8.00-8.05	8.80-8.85	8.80-8.85	
ข้าวเหนียว 100%	10.75-10.80	11.20-11.30	10.75-10.80	10.75-10.80	
ปลายข้าวเหนียว เอ.วัน	7.55-7.60	7.45-7.50	7.55-7.60	7.55-7.60	
ข้าวหอมมะลิ 100% ชั้น 2	17.40-17.60	18.00-18.20	17.40-17.60	17.40-17.60	
ปลายข้าวหอมมะลิ	10.30-10.40	8.90-9.00	10.35-10.40	10.35-10.40	
ข้าวหอมจังหวัด	16.80-17.00	-	16.80-17.00	16.80-17.00	
ข้าวหอมปทุมธานี	11.60-11.80	14.80-15.00	11.60-11.80	11.60-11.80	
ปลายข้าวหอมปทุมธานี	9.40-9.60	8.25-8.30	9.55-9.60	9.55-9.60	
ข้าวเหนียว 10% เมล็ดดียาว	25.00-25.20	18.50-18.70	25.00-25.20	25.00-25.20	
ปลายข้าวเหนียว เอ.วัน	14.00-15.30	15.40-15.50	14.00-14.20	13.00-13.20	-1.00
รำข้าวขาว	6.60-6.70	5.60-5.70	6.60-6.70	6.60-6.70	
ข้าวสารขายปลีก					
ข้าวหอมมะลิ	24.67-25.33	23.33-24.00	24.67-25.33	24.67-25.33	
ข้าวขาว 100%	16.00-17.33	15.33-16.67	16.00-17.33	16.00-17.33	
ข้าวเหนียว 10% เมล็ดดียาว	21.33-22.00	20.00-20.67	21.33-22.00	23.33-24.00	+2.00

สถานการณ์ทั่วไป

- ข้าวเปลือก ราคาโดยรวมยังทรงตัว มีเพียงจังหวัดปทุมธานีที่ราคาอ่อนตัวลง เนื่องจากผลผลิตที่ออกสู่ตลาดในช่วงนี้มีความชื้นค่อนข้างสูง เพราะมีฝนตก

- ปริมาณข้าวเปลือก ปริมาณซื้อขาย ณ ท่าข้าวลาดยาวจังหวัดนครสวรรค์และตลาดกลางสินค้าเกษตรจังหวัดพิษณุโลก เมื่อวันที่ 16 กันยายน 2550 มีปริมาณ 240 และ 45 เมตริกตัน ตามลำดับ

- ข้าวสาร ราคาข้าวสารตลาดกรุงเทพฯ ยังเคลื่อนไหวอยู่ในเกณฑ์ดี มีเพียงปลายข้าวเหนียวที่ราคาอ่อนตัวลง เนื่องจากความต้องการในระยะนี้ชะลอลง

ข้าวเปลือกภูมิภาค
ประจำวันที 17 กันยายน 2550

ชนิด	สัปดาห์ก่อน ต่ำ-สูง	จันทร์	อังคาร	พุธ	พฤหัสบดี	ศุกร์	สัปดาห์นี้ ต่ำ-สูง
------	------------------------	--------	--------	-----	----------	-------	-----------------------

บาท/1000 กก.

ข้าวเปลือกเจ้านาปรัง ความชื้นไม่เกิน 15 % ปี 2550

(ราคารับจํานำ นาปรัง ปี 2550 6,500 บาท/ตัน)

จังหวัดนครสวรรค์	6200-6300	6200-6300					6200-6300
		(16 ก.ย. 50)					
จังหวัดพิษณุโลก	6100-6400	6100-6200					6100-6200
จังหวัดสุพรรณบุรี	6300-6400	6300-6400					6300-6400
จังหวัดปทุมธานี	6300-6500	6200-6300					6200-6300

ข้าวเปลือกหอมมะลิ ปี 2549/50

จังหวัดอุดรธานี	9000-9200	9000-9200					9000-9200
จังหวัดสุรินทร์	8900-9100	9000-9100					9000-9100

ข้าวเปลือกหอมปทุมธานี ปี 2549/50

(ราคารับจํานำนาปรัง ปี 2550 6,800 - 7,100 บาท/ตัน)

จังหวัดสุพรรณบุรี	6500-6700	6500-6700					6500-6700
-------------------	-----------	-----------	--	--	--	--	-----------

ข้าวเปลือกเหนียวเมล็ดยาว ปี 2549/50

จังหวัดอุดรธานี	12600-12800	12600-12800					12600-12800
-----------------	-------------	-------------	--	--	--	--	-------------

กรมการค้าภายใน
สำนักส่งเสริมการค้าสินค้าเกษตร
โทร. 0 2547 5400

ราคาขายส่งข้าว ผลิตภัณฑ์ และกระสอบป่าน

ในตลาดกรุงเทพมหานคร

ประจำวันที่ 17 กันยายน 2550

ชนิด	สัปดาห์ก่อน ต่ำ-สูง	จันทร์	อังคาร	พุธ	พฤหัสบดี	ศุกร์	สัปดาห์นี้ ต่ำ-สูง
ขายส่งทั่วไป ความชื้นไม่เกิน 14% เป็นราคาตามตัวอย่างที่ผู้ส่งออกหรือผู้ค้าส่งรับซื้อจากโรงสีหรือซื้อผ่านนายหน้า (หยง) ที่ผู้ส่งออกรับซื้อด้วยเงินสด ไม่รวมกระสอบ (คำนวณราคาซื้อรวมกระสอบป่านชนิดบรรจุ 100 กก.หักด้วยราคากระสอบป่านใช้แล้วหนึ่งครั้ง) ส่งหน้าโรงเก็บข้าวของผู้ซื้อ							
ข้าวขาว 100% ชั้น 1	1350-1360	1350-1360					บาท/100 กก. 1350-1360
ข้าวใหม่	-	-					-
ข้าวขาว 100% ชั้น 2	1310-1320	1310-1320					1310-1320
ข้าวใหม่	1060-1070	1065-1070	✓				1065-1070
ข้าวขาว 100% ชั้น 3	1270-1280	1270-1280					1270-1280
ข้าวใหม่	1045-1055	1050-1055					1050-1055
ข้าวขาว 5%	1250-1260	1250-1260					1250-1260
ข้าวใหม่	1020-1030	1025-1030					1025-1030
ข้าวขาว 10%	1230-1240	1230-1240					1230-1240
ข้าวใหม่	1000-1005	1000-1005					1000-1005
ข้าวขาว 15%	-	-					-
ข้าวใหม่	990-995	990-995					990-995
ข้าวขาว 25%	-	-					-
ข้าวใหม่	980-985	980-985					980-985
ปลายข้าวขาว เอ.วัน.เลิศ	950-960	950-960					950-960
ข้าวใหม่	860-885	880-885					880-885
ปลายข้าวขาว เอ.วัน.พิเศษ	920-930	920-930					920-930
ข้าวใหม่	845-870	865-870					865-870
ปลายข้าวขาว ซี.วัน*	750-760	750-760					750-760
ข้าวเหนียว กข. 6	2600-2620	2600-2620	✓				2600-2620
ข้าวเหนียว 10% เมล็ดยาว	2500-2520	2500-2520					2500-2520
ข้าวเหนียว 10% เมล็ดสั้น	2380-2400	2380-2400					2380-2400
ปลายข้าวเหนียว เอ.วัน	1400-1530	1300-1320					1300-1320
ข้าวหนึ่ง 100%	1075-1080	1075-1080					1075-1080
ข้าวหนึ่ง 5%	1035-1040	1035-1040					1035-1040
ปลายข้าวหนึ่ง เอ.วัน	755-760	755-760					755-760
ข้าวหอมมะลิ							
100% ชั้น 1	1800-1820	1800-1820					1800-1820
100% ชั้น 2	1740-1760	1740-1760	✓				1740-1760
ปลายข้าวหอมมะลิ	1030-1040	1035-1040					1035-1040
ข้าวหอมจังหวัด	1680-1700	1680-1700					1680-1700
ข้าวหอมปทุมธานี	1160-1180	1160-1180					1160-1180
ปลายข้าวหอมปทุมธานี	940-960	955-960					955-960

หมายเหตุ* ปลายข้าวขาว ซี.วัน. เป็นราคาที่สืบเพื่อใช้ในการคำนวณอัตราส่งมอบตามโครงการรับจำนำข้าวเปลือก

(17 กันยายน 2550)

ชนิด	สัปดาห์ก่อน ต่ำ-สูง	จันทร์	อังคาร	พุธ	พฤหัสบดี	ศุกร์	สัปดาห์นี้ ต่ำ-สูง
รำข้าว	ราคาเงินสดไม่รวมกระสอบ ส่งมอบหน้าโรงเก็บข้าวของผู้ซื้อ						บาท/100 กก.
ขาว	660-670	660-670					660-670
ึ่ง	790-800	790-800					790-800
สกัด	590-600	590-600					590-600
กล็อง	110-120	110-120					110-120
ข้าวสาร							บาท/100 กก.
(ขายส่งให้ร้านขายปลีก)							
ข้าวสารเจ้า							
○ 100% (ข้าวหอม)	2050-2100	2050-2100					2050-2100
ข้าวใหม่	1950-2000	1950-2000					1950-2000
100%	1400-1450	1400-1450					1400-1450
ข้าวใหม่	1250-1300	1250-1300					1250-1300
5%	1200-1250	1200-1250					1200-1250
ข้าวใหม่	1050-1100	1050-1100					1050-1100
ข้าวสารเหนียว							
สันป่าตอง (เขี้ยว)							
100% (ใหม่)	2500-2550	2500-2550					2500-2550
5% (ใหม่)	2250-2300	2250-2300					2250-2300
○ ข้าวสารเหนียว							
10% เมล็ดยาว(ใหม่)	2150-2200	2150-2200					2150-2200
10% เมล็ดสั้น(ใหม่)	2050-2100	2050-2100					2050-2100
ผลิตภัณฑ์ข้าว	ราคาเงินสด (กล็องละ 10 กิโลกรัม)						
แป้งข้าวเจ้าเหนียว							บาท/3 กล็อง
เจ้าไม่น้ำ(3กล็อง)	505-510	505-510					505-510
เหนียวไม่น้ำ(3กล็อง)	720-725	720-725					720-725
กระสอบป่าน (ทอในประเทศด้วยใยปอ) ขนาด 29 นิ้ว x 43 นิ้ว	ราคาเงินสดส่งมอบถึงร้านผู้ซื้อ						บาท/1 ใบ
ใหม่	34.25-35.50	34.25-35.50					34.25-35.50
ใช้แล้ว -ไม่มีตรา	25.70-26.75	25.70-26.75					25.70-26.75
- มีตรา	17.50-20.50	17.50-20.50					17.50-20.50

ราคาขายปลีกข้าวสารในตลาดกรุงเทพฯ ฯ

ประจำวันที่ 17 กันยายน 2550

บาท/15 กก.

ชนิด	สัปดาห์ก่อน ต่ำ-สูง	จันทร์	อังคาร	พุธ	พฤหัสบดี	ศุกร์	สัปดาห์นี้ ต่ำ-สูง
------	------------------------	--------	--------	-----	----------	-------	-----------------------

100% (ข้าวหอม)

ร้านค้าปลีกทั่วไป	370-380	370-380					370-380
ข้าวใหม่	-	-					-

ข้าวสารเจ้า 100%

ร้านค้าปลีกทั่วไป	240-260	240-260					240-260
ข้าวใหม่	-	-					-

ข้าวสารเจ้า 5%

ร้านค้าปลีกทั่วไป	220-230	220-230					220-230
ข้าวใหม่	-	-					-

ข้าวสารเหนียว

สันป่าตอง (เขี้ยวงู)

100%	380-400	440-450					440-450
5%	350-360	380-400					380-400
10% เมล็ดยาว	320-330	350-360					350-360
10% เมล็ดสั้น	300-310	320-330					320-330


กรมการค้าภายใน

สำนักส่งเสริมการค้าสินค้าเกษตร

โทร. 0 2547 5400

สถานการณ์ทั่วไป

- ข้าวเปลือก ราคาโดยรวมยังทรงตัว มีเพียงจังหวัดปทุมธานีที่ราคาอ่อนตัวลง เนื่องจากผลผลิตที่ออกสู่ตลาดในช่วงนี้มีความชื้นค่อนข้างสูง เพราะมีฝนตก
- ข้าวสาร ราคาข้าวสารตลาดกรุงเทพฯ ยังเคลื่อนไหวอยู่ในเกณฑ์ดี มีเพียงปลายข้าวเหนียวที่ราคาอ่อนตัวลง เนื่องจากความต้องการในระยะนี้ชะลอตัวลง



ผู้รายงาน

(นางสาวศิริวรรณ อภัยพลชาญ)

ข้าวเปลือกเจ้าหน้าปรี ปี 2550 (ความชื้นไม่เกิน 15%)

หน่วย:บาท/ตัน

แหล่งราคา	2550	กันยายน 2550																									
	ส.ค.	เฉลี่ย	2	3	4	5	6	7	9	10	11	12	13	14	16	17	18	19	20	21	23	24	25	26	27	28	
ตลาดกลางทำข้าวลาดยาว	6250	6250	6250	6250	6250	6250	6250	6250	6250	6250	6250	6250	6250	6250	6250	6250	6250	6250	6250	6250	6250	6250	6250	6250	6250	6250	6250
จ. พิษณุโลก	6150	6205	6150	6150	6150	6150	6150	6150	6300	6300	6300	6300	6150	6150													
จ. ปทุมธานี	6417	6395	6450	6450	6450	6450	6450	6450	6450	6350	6350	6350	6350	6250	6250												
จ. สุพรรณบุรี	6350	6350	6350	6350	6350	6350	6350	6350	6350	6350	6350	6350	6350	6350	6350	6350	6350	6350	6350	6350	6350	6350	6350	6350	6350	6350	6350
เฉลี่ย	6292	6300	6250	6300	6300	6300	6300	6300	6250	6338	6313	6313	6313	6275	6250	6250											
ราคารับจำหน่ายปรี ปี 2550			6,500 บาท/ตัน																								

ข้าวเปลือกเจ้าหน้าปรี ปี 2550 (ความชื้นไม่เกิน 20 - 25 %)

แหล่งราคา	2550	กันยายน 2550																									
	ส.ค.	เฉลี่ย	2	3	4	5	6	7	9	10	11	12	13	14	16	17	18	19	20	21	23	24	25	26	27	28	
ตลาดกลางทำข้าวลาดยาว	5554	5550	5550	5550	5550	5550	5550	5550	5550	5550	5550	5550	5550	5550	5550	5550	5550	5550	5550	5550	5550	5550	5550	5550	5550	5550	5550
จ. พิษณุโลก	5150	5405	5150	5150	5150	5150	5150	5150	5650	5650	5650	5650	5550	5550													
จ. ปทุมธานี	5617	5595	5650	5650	5650	5650	5650	5650	5650	5550	5550	5550	5550	5450	5450												
จ. สุพรรณบุรี	5450	5450	5450	5450	5450	5450	5450	5450	5450	5450	5450	5450	5450	5450	5450	5450	5450	5450	5450	5450	5450	5450	5450	5450	5450	5450	5450
เฉลี่ย	5443	5500	5550	5450	5450	5450	5450	5450	5550	5575	5550	5550	5550	5525	5550	5483											
ราคารับจำหน่ายปรี ปี 2550			5,525 - 6,012.50 บาท/ตัน																								

ราคาข้าวสารบรรจุถุงที่ห้างสรรพสินค้าจำหน่าย

ประจำวันที 17 กันยายน 2550

บาท / ถุง

ชนิด	หน่วย	ราคา หน้าถุง	ที่อุป	บิกซี	สหกรณ์กรุงเทพ	เทสโก้	เดอะมอลล์
ข้าวหอมมะลิ 100%							
บัวทิพย์	5 กก.	160				119	
สุรินทร์ทิพย์	5 กก.	160	145		127*		145
หงษ์ทอง (แดง)	5 กก.	160	135,139(ใหม่)	127,134(ใหม่)	132,135(ใหม่)	132	135,139
มาบุญครอง (แดง)	5 กก.	160	129	130	137	131	139.50
เกษตร (แดง)	5 กก.	140	135	117	130		
เกษตร (เขียว)	5 กก.	130	124	124	127	123	129.5
เบญจรงค์	5 กก.	160	125	109		101	132
ฉัตรทอง (แดง)	5 กก.	150	137	132	129		129
ฉัตรเพชร (เหลือง)	5 กก.	130	114	117			119
แสนดี (กินสยาม)	5 กก.	160			118	124	140
บัณฑิตน้อย	5 กก.	160					122
ทุ่งกุลา	5 กก.	170	148				148
โคโล	5 กก.	165	142				115
ปิ่นเงินเพชร	5 กก.	150	105	99			
สุพรรณหงส์	5 กก.	135	119				125
ไทโท	5 กก.	165	155				161
ดอกเก๊กฮวย	5 กก.	150	137				135
ดอกบัว	5 กก.	145	129			180*(ซื้อ2ถุง)	
เทสโก้	5 กก.	135				102	
ส เขมราฐ	5 กก.	220	145				
อิมทิพย์ (วิไลไทย)	5 กก.	165	145	109		109	
อิมทิพย์ (กินรี)	5 กก.		105			109	
เพื่อนไทย	5 กก.	140	106*				124:25
# ท้อป	5 กก.	150	129,89*				
ช้างทิพย์	4 กก.	160	133			129	
ธนาพันธ์	5 กก.				102		
บัวทอง	5 กก.	160	84				129.5
ธัญญรักษ์	5 กก.	160					121
พนมรุ่ง	5 กก.	160			116		
ฉลาดชิม	5 กก.	110			106		
โฮมเฟรสมาร์ท	5 กก.	140					115
ช้างเผือก	5 กก.	150	126				125
โกเดินเซฟ	5 กก.	150	119				
บั้งไฟ	5 กก.	160	145				
ตราดาว	5 กก.	160	145				
บุรีมาศ	5 กก.	160	145				
สามเศ	5 กก.	160	145				
นกทาญ์	5 กก.	160	145				
ทิวชัย	5 กก.	160	145				
ข้าวหอมมะลิ 5%							
หงษ์ทอง (เขียว)	5 กก.	145	125	121	121		
แสนดี (หอมทุ่งกุลา)	5 กก.	135	129		116	114*	119.00

*เป็นราคาสมาชิก.จัดรายการพิเศษ

ไม่มีเครื่องหมายรูปพนมมือ

ชนิด	หน่วย	ราคา หน้าถุง	ท็อป	บิกชี	สมุทรกรุงเทพ	เทสโก้	เดอะมอลล์
หอมมะลิ 10%							
เซฟ	5 กก.		109				
หงษ์ทอง (ส้ม)	5 กก.	125	112		108		
เกษตร (ม่วง)	5 กก.	115	109				113
# อิมทิพย์ (เขียว)	5 กก.	150	94			-	
# คุ่มคำ	5 กก.	95				95	
ข้าวหอมปทุมธานี 100%							
มาบุญครอง (เขียว)	5 กก.	120			107	105	86.50
ดอกบัว	5 กก.	140				98*	
ข้าวผสม (ข้าวหอมมะลิและข้าวขาว)							
# มิตรภาพ (เขียว)	5 กก.	95			76	82	
# ซาวนาไทย	5 กก.	110	82				
# สุพรรณหงษ์	5 กก.	105	87			87	
# ถักรอรุณ(ส้ม)	5 กก.	105	94	89	96	94	89
# ถักรอรุณ(เขียว)	5 กก.					79	
# อิมทิพย์	5 กก.	120					
รุ่งทิพย์	5 กก.	135					
ปิ่นเงิน	5 กก.	140	92	91			
คุ่มคำ	5 กก.	85				75	
TESCO (เขียว)	5 กก.	105				86	
เบญจมาศ	5 กก.	99					
ข้าวหอมมะลิและข้าวมันปู							
ธัญญาทิพย์	5 กก.	170	148				
ธัญญาทิพย์	2 กก.	70	69		58		
ดอกมะลิ	2 กก.	70	64				
ท็อป	2 กก.	60					
เนเจอร์ โชน	1.5 กก.	80	75			65	
ข้าวเหนียว							
ธัญญาทิพย์	1 กก.	30			30		
เทสโก้	2 กก.					63	
ข้าวกล้องหอมมะลิ 100 %							
คุ่มคำ	5 กก.	100				74	
เทสโก้	5 กก.	100				92	
ไวคิง	5 กก.	150					123.25
เบญจรงค์	2 กก.	70					56
โฮมเฟรส มาร์เก็ต	2 กก.	70					62
สุรินทร์ทิพย์	2 กก.	62			54	74	
ไวคิง	2 กก.	70				86.92	65
ดอกบัว	2 กก.	-	60				
เนเจอร์ โชน	1.5 กก.	70	50			65	
กาฬ	2 กก.	50	44			47	
# เกรทสแควสต์	2 กก.	80	75			75	74.25
ฉัตร	2 กก.	80				65	

*เป็นราคาสมาชิก,จัดรายการพิเศษ

ไม่มีเครื่องหมายรูปพนมมือ

ชนิด	หน่วย	ราคา หน้าถุง	ท้อป	บีกชี	สารเคมีกรุงเทพ	เทสโก้	เดอะมอลล์
ข้าวกล้องหอมมะลิ 100 %							
มาบุญครอง	2 กก.	70	53	52	53.5	62	55
เพื่อนไทย	2 กก.		60				
ไทไท	2 กก.	70	58,52			65	66
# ดอกมะลิ	2 กก.	60	60				
# หงษ์ทอง	2.5 กก.	85	85	83	80	77	
เบญจรงค์	2 กก.	85	58			56	56
TOPS	2 กก.	50	43				
เทสโก้	2 กก.					41.5	41.50
แปดริ้ว	2 กก.	60	60				
ข้าวขาว 100%							
สุพรรณหงส์	5 กก.	90		76			
โคโค	5 กก.	85	80				76
ช้างเผือก	5 กก.	90	88				
นาทิพย์	5 กก.	80		69			
โฮมเฟรสมาร์ท	5 กก.	85					77
ดอกบัว	5 กก.	95	89			81	
ชัยภูมิ	5 กก.	95			75		75.50
พนมรุ้ง	5 กก.	95			87		
หงส์ทอง	5 กก.	95			90		95
เพื่อนไทย	5 กก.	100	89				
เกษตร(น้ำเงิน)	5 กก.	89	84	81	81		79
เบญจรงค์	5 กก.	95					84.25
เทสโก้ (น้ำเงิน)	5 กก.	80				77	
ปิ่นเงิน	5 กก.	85		74			
แสนดี	5 กก.	105	85				93
รุ่งทิพย์	5 กก.	90	75				
อิมทิพย์	5 กก.	95	74				
ชานาไทย	5 กก.		75				
ดอกบัว	5 กก.	95	89			76*	
ภักตรา	5 กก.	80		75			
มาบุญครอง (ฟ้า)	5 กก.	95	89	84	88	84	86.50
ข้าวขาว 5%							
นาหลวง	5 กก.		85				
เกษตรกรไทย	5 กก.	80	70				
ข้าวขาว 10%							
มิตรภาพ (ชมพู)	5 กก.	85				77	
ท้อป	5 กก.		85				
ข้าวขาว 15%							
บีเคเค	5 กก.	95	73				
บัวหลวง	5 กก.	75				73	
ข้าวขาว 25%							
เฟิร์สไฟรช	5 กก.			62			
กลีกรไทย	5 กก.	80		68			
ข้าวขาว (อื่นๆ)							
คุ้มคำ (ข. 35 %)	5 กก.	68				62	
หงษ์ทอง (ข้าวสังข์หยด)	2 กก.		65				


*เป็นราคาสมาชิก,จัดรายการพิเศษ

ไม่มีเครื่องหมายรูปพนมมือ

รายงานการติดตามภาวะตลาดสินค้า ข้าวโพดและถั่วชนิดต่าง ๆ ในกรุงเทพมหานคร
 ประจำวันที่ 17 กันยายน 2550

บาท/ กก.

รายการ	ปี 2549		ปี 2550		การเปลี่ยนแปลง + เพิ่ม - ลด	สถานการณ์
	วันนี้ก่อน 15 ก.ย.	วันก่อน 14 ก.ย.	วันนี้ 17 ก.ย.			
ราคาขายส่ง						
ข้าวโพด						โรงงานอาหารสัตว์ยังคงมีความต้องการซื้อเพื่อสร้างสต็อก เนื่องจากคาดว่าปีนี้ผลผลิตจะลดลง
ไซโล	5.48-5.50	7.50-7.58	7.50-7.58			
โรงงานอาหารสัตว์	5.93-5.98	7.83-7.92	7.92-8.00	+ 0.08 ถึง 0.09		
ข้าวฟ่าง						
ขาว	-	-	-			
แดง	-	-	-			
ถั่วเขียวผิวมัน						
อย่างดี	25.00-26.00	26.00-27.00	26.00-27.00			
อย่างรอง	23.00-24.00	23.00-24.00	23.00-24.00			
ถั่วดำ						
	19.00-23.00	18.00-20.00	18.00-20.00			

ผู้รายงาน 
 (นางสาวศิริวรรณ อภัยพลราษฎร์)

รายงานการติดตามภาวะสินค้าในตลาดกรุงเทพมหานคร

ประจำวันที่ 17 กันยายน 2550

F:หอมหัวใหญ่ มันฝรั่ง

หน่วย : บาท/กก.

รายการสินค้า	ขายส่ง			+ เพิ่ม - ลด	ขายปลีก			สถานการณ์	
	วันนี้ปีก่อน 17 กย.49	ปีนี้ (2550)			วันนี้ปีก่อน 17 กย.49	ปีนี้ (2550)			+ เพิ่ม - ลด
		วันก่อน 14 กย.50	วันนี้ 17 กย.50			วันก่อน 14 กย.50	วันนี้ 17 กย.50		
หอมห้องเย็น								<p>หอมหัวใหญ่ และมันฝรั่ง</p> <p>ราคาขยับสูงขึ้น เนื่องจากสินค้าในห้องเย็นใกล้หมดสต็อก</p> <p>สำหรับหอมหัวใหญ่ มีการนำเข้าหอมจากจีน เข้ามาจำหน่าย ราคาขายส่งกก.ละ 17 - 19 บาท ส่วนหอมนำเข้าจากยุโรป ราคา กก. ละ 20 - 23 บาท</p> <p>ส่วนมันฝรั่ง สินค้ามันฝรั่ง จากจ.ตากใกล้จะออกสู่ตลาด</p>	
เบอร์ 0-1	-	13 - 14	17 - 19	+4ถึง5	-	22 - 26	25 - 30		+3ถึง4
เบอร์ 2	-	15 - 16	20 - 22	+5ถึง6	-	22 - 24	25 - 28		+3ถึง4
มันฝรั่ง									
เกรด โอ	19 - 23	17 - 18	20 - 22	+3ถึง4	27 - 30	26 - 30	30 - 35		+4ถึง5
เกรด เอ	17 - 22	16 - 17	18 - 19	+2	24 - 26	25 - 26	26 - 28		+1ถึง2
เกรด บี	13 - 15	-	-		19 - 22	-	-		

ผู้รายงาน

(นางสาวผลิกา สุวรรณลักษณ์)

รายงานการติดตามภาวตลาด "ปาล์มน้ำมัน และน้ำมันปาล์ม" ในกรุงเทพมหานคร

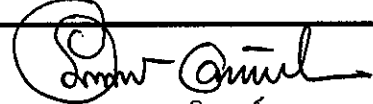
ประจำวันที่ 17 กันยายน 2550

๑. ราคาปาล์ม/สินค้า

รายการ	หน่วย บาท	ราคาวันก่อน	ราคาวันนี้	+ เพิ่มขึ้น - ลดลง	ภาวะการค้า
		14 ก.ย. 50	17 ก.ย. 50		
ผลปาล์มทะเลลาย (ราคาโรงสกัดรับซื้อ)					
คุณภาพ เปอร์เซนต์น้ำมัน (คละ)	กก.	3.80 - 4.50	3.80 - 4.50		ผลปาล์มทะเลลาย ผลกระทบจากสภาพอากาศที่มีฝนตก การเก็บเกี่ยวผลผลิต ลดลง ส่งผลให้โรงงานสกัดหลายโรงแข่งขันกันรับซื้อ ระดับราคาจึง ปรับตัวสูงขึ้น
- จ.กระบี่	กก.	4.00 - 4.30	4.30 - 4.45	+0.15 ถึง 0.30	
- จ.สุราษฎร์ธานี	กก.	4.20 - 4.40	4.20 - 4.40		
- จ.ชุมพร	กก.	4.20 - 4.50	4.20 - 4.50		
- จ.ตรัง	กก.	4.30 - 4.50	4.30 - 4.50		
- จ.สตูล	กก.	3.80 - 4.10	3.80 - 4.10		
คุณภาพ เปอร์เซนต์น้ำมัน (15%)	กก.	3.79 - 4.30	3.79 - 4.30		น้ำมันปาล์มดิบ น้ำมันเมล็ดในปาล์มดิบ น้ำมันปาล์มบริสุทธิ์ และ น้ำมันปาล์มสำเร็จรูป ราคาสูงขึ้น ผลกระทบจากราคาในตลาดมาเลเซียที่ปรับตัว สูงขึ้นอย่างต่อเนื่องและราคาผลปาล์มอยู่ในเกณฑ์สูง เป็นผลให้โรงสกัด ต่างเสนอราคาจำหน่ายสูงขึ้น ส่วนน้ำมันเมล็ดในปาล์มดิบ ราคาสูงขึ้นตามราคาในตลาดโลก อีกทั้งราคาน้ำมันปาล์มดิบโหนดสูงขึ้นด้วย จึงส่งผลกระทบต่อให้ราคาปรับ ตัวสูงขึ้นตาม ส่วนราคาน้ำมันปาล์มบริสุทธิ์ และน้ำมันปาล์มสำเร็จรูป สูงขึ้นเช่นกัน เนื่องจากผู้ค้าส่ง (ยี่ปี่ว) มีการสั่งซื้อเข้าสต็อก เพื่อรอการ จำหน่ายในช่วงเทศกาลกินเจ อีกทั้งสต็อกเก่างวดลงและเกรงว่าราคา จะปรับตัวสูงขึ้นอีกในช่วงต่อไป โรงกลั่นจึงแจ้งปรับราคาสูงขึ้น น้ำมันปาล์มดิบ ในตลาดมาเลเซีย อยู่ที่ 2,602.50 ริงกิต/ตัน หรือ กก.ละ 26.54 บาท (14 กย.50)
- จ.กระบี่	กก.	3.80	4.00	+0.20	
- จ.สุราษฎร์ธานี	กก.	3.79	3.79		
- จ.ชุมพร	กก.	4.00	4.00		
- จ.ตรัง	กก.	4.30	4.30		
- จ.สตูล	กก.	3.80	3.80		
คุณภาพ เปอร์เซนต์น้ำมัน (17%)	กก.	4.10 - 4.50	4.10 - 4.50	✓	น้ำมันปาล์มดิบ ในตลาดมาเลเซีย อยู่ที่ 2,602.50 ริงกิต/ตัน หรือ กก.ละ 26.54 บาท (14 กย.50)
- จ.กระบี่	กก.	4.30	4.45	+0.15	
- จ.สุราษฎร์ธานี	กก.	4.40	4.40		
- จ.ชุมพร	กก.	4.50	4.50		
- จ.ตรัง	กก.	4.50	4.50		
- จ.สตูล	กก.	4.10	4.10		
ผลปาล์มร่วง จ.ชุมพร	กก.	6.20 - 6.50	6.20 - 6.50		
น้ำมันปาล์มดิบ (ราคาซื้อขายทั่วไปส่งมอบถึงผู้ซื้อ)					
- เกรด A (น้ำมันจากเปลือก)	กก.	24.25 - 24.50	24.75 - 25.00	↑ +0.50	
- เกรด B (น้ำมันรวม)	กก.	23.25 - 23.50	23.75 - 24.00	+0.50	
น้ำมันเมล็ดในปาล์มดิบ	กก.	27.25 - 27.50	27.50 - 27.75	+0.25	

รายการ	หน่วย	ราคาวันก่อน	ราคาวันนี้	+ เพิ่มขึ้น	ภาวะการค้า
	บาท	14 ก.ย. 50	17 ก.ย. 50	- ลดลง	
น้ำมันปาล์มบริสุทธิ์ *(ราคาซื้อขายทั่วไปส่งมอบถึงผู้ซื้อ)					
- โอเลอิน	กก.	28.52 - 29.27	28.89 - 29.64	+0.37	<p>น้ำมันปาล์มตลาดมาเลเซีย ณ วันที่ 14 กันยายน 2550</p> <p>น้ำมันปาล์มดิบ ส่งมอบเดือน กันยายน 2550 ราคาเฉลี่ยตันละ 2,602.50 ริงกิตหรือ กก.ละ 26.54 บาท</p> <p>โอเลอิน ส่งมอบเดือน กันยายน 2550 ราคาเฉลี่ยตันละ \$ 830 หรือ กก.ละ 28.43 บาท</p> <p>RBD สเตอริน ส่งมอบเดือน กันยายน 2550 ราคาเฉลี่ยตันละ \$ 750 หรือ กก.ละ 25.69 บาท</p> <p>อัตราแลกเปลี่ยน US\$ = 34.2560 (อัตรากลาง) 1 ริงกิต = 10.1997 บาท (อัตราขาย)</p>
- สเตอริน	กก.	22.75 - 23.00	22.75 - 23.00		
น้ำมันปาล์มสำเร็จรูป (ราคารวม VAT)					
- ราคาขายส่ง (โรงกลั่นส่งมอบถึงมือ)					
- ชนิดบรรจุปีบ 12.50 กก.	กก.	34.80 - 35.60	35.20 - 36.00	+0.40	
- ตรามรกต	ปีบ	435	445	+0.10	
- ตราหยก	ปีบ	445	450	+5	
- ตราโอลีน	ปีบ	435	440	+5	
- ตราเกสร	ปีบ	445	445		
- ชนิดบรรจุขวด 1 ลิตร (12 ขวด/หีบ)	ขวด	33.33 - 34.58	33.75 - 34.58	+0.42	
- ตรามรกต	หีบ	410	415	+0.05	
- ตราหยก	หีบ	415	415		
- ตราโอลีน	หีบ	405	410	+0.05	
- ตราเกสร	หีบ	400	405	+0.05	
- ราคาขายปลีก ในตลาดกรุงเทพฯ					
- ชนิดบรรจุปีบ	กก.	35 - 36	36 - 38	+ 1 ถึง 2	
- ชนิดบรรจุขวด 1 ลิตร	ขวด	36 - 38	36 - 38		


หมายเหตุ : * น้ำมันปาล์มบริสุทธิ์เป็นราคาไม่รวม VAT

 ผู้รายงาน
(นางอมรพร อินทร์แมน)

รายงานการติดตามภาวะตลาด "มะพร้าวผลและผลิตภัณฑ์" ในกรุงเทพมหานคร
 ประจำวันที่ 17 กันยายน 2550

รายการ	หน่วย บาท	ราคาขายส่ง		+ เพิ่มขึ้น - ลดลง	ราคาขายปลีก (บาท/กก.)		+ เพิ่มขึ้น - ลดลง	สถานการณ์
		ราคาวันก่อน	ราคาวันนี้		ราคาวันก่อน	ราคาวันนี้		
		14 ก.ย. 50	17 ก.ย. 50		14 ก.ย. 50	17 ก.ย. 50		
มะพร้าวผล								
ราคาที่ร้านค้าส่ง ขายส่งให้ผู้ซื้อทั่วไป								
ทับสะแก ผลใหญ่ (ปอกเปลือก)	ผล	6.50 - 7.00	6.50 - 7.00		8.50 - 9.00	8.50 - 9.00		น้ำมันมะพร้าวดิบและน้ำมันมะพร้าวสำเร็จรูป ราคาปรับตัวสูงขึ้น ผลกระทบจากราคาน้ำมันปาล์มดิบที่โน้มสูงขึ้นเป็นลำดับ อีกทั้งราคาในตลาดโลกสูงขึ้นด้วย ประกอบกับความต้องการของตลาดเริ่มกระเตื้องขึ้น ซึ่งผู้ค้าส่ง (ยี่ป้า) เริ่มมีคำสั่งซื้อเข้าสต็อก ด้วยคาดว่าใกล้ช่วงเทศกาลกินเจ ราคาอาจจะปรับตัวสูงขึ้นอีก จึงมีการสั่งซื้อเข้าเพื่อรองรับความต้องการของตลาด โรงกลั่นจึงแจ้งปรับราคาจำหน่ายสูงขึ้น
เนื้อมะพร้าวแห้ง 90%	กก.	12.50 - 12.60	12.50 - 12.60					
ราคาที่โรงงานหีบเขตกรุงเทพฯ และ ปริมาณลรับซื้อหน้าโรงงาน								
เนื้อมะพร้าวขาว	กก.	8.50 - 9.00	8.50 - 9.00					
รับซื้อหน้าโรงงาน								
มะพร้าวขูด (ไม่ขูดผิว)					25.00 - 26.00	25.00 - 26.00		
น้ำมันมะพร้าวดิบ	กก.	26.67 - 26.83	27.00 - 27.17	+0.33ถึง0.34				
ราคาซื้อขายทั่วไป ส่งมอบถึงผู้ซื้อ		(1600-1610*)	(1620-1630*)					
น้ำมันมะพร้าวสำเร็จรูป								
-ชนิดบรรจุปีบ (12.50 กก.)								
ราคาที่โรงงานกลั่นขายส่งถึงยี่ป้า	กก.	35.60 - 36.00	35.60 - 36.40	+0.40	38 - 40	38 - 40		
ตราฝักกาด	ปีบ	445	445		450	450		
ตราไฟ่ปือก	ปีบ	445	450	+5	450	455	+5	
ตราดอกไม้	ปีบ	450	455	+5	455	460	+5	

ผู้รายงาน


 (นางอมราพร อินทร์แมน)

สำนักส่งเสริมการค้าสินค้าเกษตร ฝ่ายติดตามและประเมินภาวะตลาดสินค้าเกษตร โทร. 02-5475400

หมายเหตุ : * เป็นราคา 60 กก.

มะพร้าว

รายงานการติดตามภาวะและราคา "สุกร" ในตลาดกรุงเทพมหานคร

วันที่ 17 กันยายน 2550

หน่วย : บาท/ตัว/กก.

รายการ	ราคาขายส่ง		+ เพิ่ม -ลดลง	ราคาขายปลีก		+ เพิ่ม -ลดลง	ภาวะการค้า
	ราคาวันก่อน	ราคาวันนี้		ราคาวันก่อน	ราคาวันนี้		
	14 ก.ย. 50	17 ก.ย. 50		14 ก.ย. 50	17 ก.ย. 50		
สุกร							
ลูกสุกร ทัวไป (นน. 12 กก./ตัว)	1,000	900	-100				ลูกสุกร ราคาลดลง ผลจากราคาสุกรมีชีวิตปรับตัวลดลง และมีแนวโน้มลดลงอีกในช่วงต่อไป จากภาวะตลาดการค้าเนื้อสุกรชำแหละ ชะลอตัว จึงส่งผลให้บริษัทผู้ผลิตและผู้เลี้ยงลูกสุกร แจ้งปรับราคาจำหน่ายลดลง เพื่อจูงใจให้มีการนำลูกสุกรเข้าเลี้ยงเพิ่มขึ้น เพื่อทดแทนรุ่นต่อไป
ลูกสุกร ซี.พี. (นน. 16 กก./ตัว)	1,200	1,100	-100	(ราคาลูกสุกรและสุกรมีชีวิตเป็นราคา ณ แหล่งผลิต)			
สุกรมีชีวิต ทัวไป	42.00 - 43.00	42.00 - 43.00					
สุกรมีชีวิต ฟาร์ม	43.00 - 44.00	43.00 - 44.00					
สุกรชำแหละ ทัวไป	51.00 - 52.00	51.00 - 52.00					
สุกรชำแหละ ฟาร์ม	53.00 - 54.00	53.00 - 54.00					
สุกรชำแหละ เนื้อสัน - สันใน	85 - 86	85 - 86		95 - 96	95 - 96		
- สันนอก	78 - 79	78 - 79		85 - 90	85 - 90		
เนื้อแดง - ตะโพก	74 - 76	74 - 76		85 - 88	85 - 88		
- ไหล่	68 - 70	68 - 70		80 - 85	80 - 85		
เนื้อสามชั้น	70 - 80	70 - 80		78 - 85	78 - 85		
มันแข็ง	32 - 35	32 - 35		35 - 38	35 - 38		
เศษมัน	18 - 22	18 - 22		20 - 25	20 - 25		
มันเปลว	15 - 16	15 - 16		18 - 20	18 - 20		

F. สุกร/สัปดาห์


ผู้รายงาน
(นางอมราพร อินทร์แมน)

หมายเหตุ : ราคาขายส่งเนื้อสันใน -มันเปลว ใช้เพื่อศึกษาวิเคราะห์ที่ไม่สมควรเผยแพร่


ฝ่ายติดตามและประเมินภาวะตลาดสินค้าเกษตร สำนักส่งเสริมการค้าสินค้าเกษตร โทร. 02-5475400

รายงานการติดตามภาวะและราคา "สัตว์น้ำ" ในตลาดกรุงเทพมหานคร
 ประจำวันที่ 17 กันยายน 2550


บาท : ก.ก.

รายการ	ราคาขายส่ง		+ เพิ่ม - ลดลง	ราคาขายปลีกตลาด กทม.		+ เพิ่ม - ลดลง	ภาวะการค้า
	ราคาวันก่อน	ราคาวันนี้		ราคาวันก่อน	ราคาวันนี้		
	14 ก.ย. 50	17 ก.ย. 50		14 ก.ย. 50	17 ก.ย. 50		
กุ้งขาว	ตลาดกลางสมุทรสาคร					สัตว์น้ำ ราคาขายส่งสัตว์น้ำขององค์การสะพานปลา เปลี่ยนแปลงตามปริมาณและคุณภาพของสินค้าที่ส่ง เข้าตลาด	
- (40 ตัว/กก.)	120	120		170 - 180	170 - 180		
- (50 ตัว/กก.)	115	115		140 - 150	140 - 150		
- (60 ตัว/กก.)	105	110	+ 5	120 - 130	120 - 130		
- (70 ตัว/กก.)	100	105	+ 5	110 - 120	110 - 120		
- (80 ตัว/กก.)	95	95		100 - 110	100 - 110		
	องค์การสะพานปลา						
กุ้งแชบ๊วย(กุ้งขาวกลาง 40-50 ตัว/กก.)	140 - 180	145 - 190	+ 5 ถึง 10	270 - 300	270 - 300		
กุ้งเปลือกแข็ง (กลาง 40-50 ตัว/กก.)	150 - 160	150 - 160		180 - 200	180 - 200		
กุ้งก้ามกราม (กลาง)							
- (บ่อเลี้ยงไทย 15-16 ตัว/กก.)	210 - 230	215 - 235	+ 5	260 - 280	260 - 280		
ปลาหมึกกล้วยคละ	70 - 80	75 - 85	+ 5	120 - 130	120 - 130		
ปลาหมึกกระดองคละ	80 - 90	85 - 95	+ 5	110 - 120	110 - 120		
หอยแครงคละ	25 - 35	22 - 35	- 3	40 - 55	40 - 55		
หอยลายคละ	45 - 60	40 - 55	- 5	70 - 80	70 - 80		
หอยแมลงภู่คละ	15 - 25	16 - 27	+ 1 ถึง 2	30 - 35	30 - 35		
ปลาหูสด (9-12 ตัว/กก.)	40 - 50	39 - 50	- 1	60 - 80	60 - 80		
ปลาช่อน	80 - 100	85 - 100	+ 5	100 - 120	100 - 120		
ปลาดุก (บึกอูย)	25 - 35	26 - 35	+ 1	45 - 50	45 - 50		
ปลานิล	28 - 35	28 - 35		40 - 55	40 - 55		

ผู้ตรวจ.....


 (นางอมราพร อินทร์แมน)

ผู้รายงาน.....


 (นางจริย์ สมชีพ)

รายงานการติดตามภาวะตลาด ยางพารา

ประจำวันที่ 17 กันยายน 2550

รายการ	หน่วย บาท	ราคาก่อน	ราคาวันนี้	+ เพิ่มขึ้น	ภาวะการค้า
		14 ก.ย. 50	17 ก.ย. 50	- ลดลง	
ราคาเกษตรกรขายได้					ยางพารา ราคาเคลื่อนไหวตามความต้องการของตลาด ต่างประเทศ
- จ.สุราษฎร์ธานี		65.25	65.25	-	
- จ.สงขลา		65.30	65.45	+0.15	
- จ.นครศรีธรรมราช		64.95	64.95	-	
ราคากลาง					
- จ.สุราษฎร์ธานี		67.16	67.59	+0.43	
- จ.สงขลา		66.88	67.15	+0.27	
- จ.นครศรีธรรมราช		67.23	67.67	+0.44	
ยางแผ่นรมควันชั้น 3					
ราคา FOB. กรุงเทพฯ		73.35	73.25	-0.10	

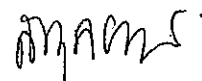
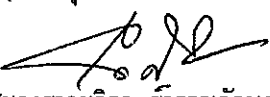
ผู้รายงาน

(นางสาวพินชา กระบี่ทอง)

รายงานการติดตามภาวะตลาดสินค้าในกรุงเทพมหานคร
 ประจําวันที่ 17 กันยายน 2550 สิบเวลา 9.00 - 12.00 น.

หน่วย : บาท/กก.

ลำดับ ที่	รายการ	ราคาขายส่ง (ตลาดปากคลอง)				ราคาขายปลีก (ตลาดทั่วไป)								สถานการณ์
		คละ			เปลี่ยนแปลง	คละ			เปลี่ยนแปลง	กิต			เปลี่ยนแปลง	
		วันนี้ปีก่อน 17 กย.49	วันก่อน 14 กย.50	วันนี้ 17 กย.50		วันนี้ปีก่อน 17 กย.49	วันก่อน 14 กย.50	วันนี้ 17 กย.50		วันนี้ปีก่อน 17 กย.49	วันก่อน 14 กย.50	วันนี้ 17 กย.50		
					+เพิ่ม -ลด				+เพิ่ม -ลด				+เพิ่ม -ลด	
ผักใบ														
1	ผักคะน้า	10-15	15-20	15-20		15-18	20-25	20-25		22-25	30-35	30-35		ผักกาดหอม ราคาอ่อนตัวลง เนื่องจากในช่วงนี้มีฝนตกชุกในบางพื้นที่เกษตรกรจึงเร่งเก็บเกี่ยวผลผลิตออกสู่ตลาดเพื่อหลีกเลี่ยงความเสียหาย ปริมาณผลผลิตมีเข้าสู่ตลาดมากขึ้น ต้นหอมและขึ้นฉ่าย ราคาปรับตัวสูงขึ้น เนื่องจากภาวะฝนตกในขณะนี้ทำให้ผลผลิตบางส่วนเสียหาย ปริมาณสินค้าที่ได้ขนาดเก็บเกี่ยวจึงมีน้อยลง
2	ผักบุ้งจีน	10-14	10-12	10-12		14-16	14-16	14-16		18-20	18-20	18-20		
3	ผักกวางตุ้ง	10-15	12-15	12-15		15-18	18-20	18-20		20-25	25-30	25-30		
4	ผักกาดหอม	10-15	15-20	10-15	-5	20-25	20-25	20-25		28-30	28-30	28-30		
5	ผักกาดขาวปลี	8-10	6-10	6-10		15-20	15-18	15-18		22-25	20-25	20-25		
6	กะหล่ำปลี	8-10	6-8	6-8		15-20	15-18	15-18		22-25	20-25	20-25		
7	ผักชี*	35-40	40-50	40-50		4-5	4-5	4-5		6-7	6-7	6-7		
8	ต้นหอม*	15-20	20-25	25-30	+5	2-3	3-4	3-4		4-5	5-6	5-6		
9	ขึ้นฉ่าย*	25-30	40-50	50-60	+10	3-4	4-5	6-7	+2	5-6	6-7	8-9	+2	
ผักผล														
1	มะระจีน	12-16	12-16	12-16		18-20	15-18	15-18		22-25	20-25	20-25		
2	มะเขือเทศสีดา	8-10	12-16	12-16		12-15	20-25	20-25		18-20	30-35	30-35		
3	มะเขือเทศผลใหญ่	6-8	12-15	12-15		15-18	20-25	20-25		20-25	28-30	28-30		
4	มะเขือเจ้าพระยา	12-18	14-16	14-16		20-25	18-22	18-22						
5	ถั่วฝักยาว	28-32	20-25	20-25		35-38	25-28	25-28		40-45	30-35	30-35		
6	แดงกวา	12-14	10-14	10-14		14-16	14-16	14-16		18-22	18-20	18-20		
7	ฟักเขียว	6-10	6-10	6-10		10-12	12-15	12-15		18-20	18-20	18-20		
8	พริกสดชี้ฟ้า*	25-30	30-40	30-40		4-6	4-5	4-5						
9	พริกชี้หนู (จินดา)*	25-30	28-30	28-30		4-5	4-5	4-5						
10	มะนาวแป้น (เบอร์ 1-2)/ผล (เบอร์ 3-4)/ผล	1.20-1.40 0.80-1.00	1.00-1.30 0.50-0.70	1.00-1.30 0.50-0.70		1.50-1.75 1.00-1.25	1.50-1.75 0.75-1.25	1.50-1.75 0.75-1.25						
ผักหัว														
1	กะหล่ำดอก	26-30	30-32	30-32		28-30	35-38	35-38		32-35	40-45	40-45		
2	หัวผักกาด	8-10	10-15	10-15		12-15	15-18	15-18		18-20	20-25	20-25		
ผักน้ำ														
1	ผักกะเจด** (1 กำ)	12-16	12-16	12-16		18-20	18-20	18-20						
2	ผักบุ้งไทย** (10 กำ)	50-60	50-55	50-55		7-8	6-7	6-7						
อื่น ๆ														
1	หน่อไม้ฝรั่ง	45-50	45-50	45-50		50-55	50-55	50-55		58-60	58-60	58-60		
2	ข้าวโพดฝักอ่อน	20-22	22-24	22-24		24-28	28-30	28-30						


 (นางสกุลรัตน์ จันทร์ประทีป) (ผู้รายงาน)

 (นางสาวผลึกา สุวรรณลักษณ์) (ผู้ตรวจ)

หมายเหตุ * ราคาขายปลีก หน่วย : บาท/กก


**ราคาขายปลีก หน่วย : บาท/กำ

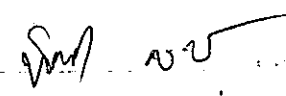
รายงานการตามภาวะตลาด "ผลไม้" ในกรุงเทพมหานคร

ประจำวันที่ 17 กันยายน 2550

รายการ	หน่วย บาท	ราคาขายส่ง		+ เพิ่มขึ้น - ลดลง	ราคาขายปลีก		+ เพิ่มขึ้น - ลดลง	ภาวะการค้า
		ราคาวันก่อน	ราคาวันนี้		ราคาวันก่อน	ราคาวันนี้		
		14 ก.ย. 50	17 ก.ย. 50		14 ก.ย. 50	17 ก.ย. 50		
1. ส้มเขียวหวาน								ลองกอง ราคาปรับตัวสูงขึ้น เนื่องจากผลผลิตมีออกสู่ตลาดไปแล้ว 70 - 80% ประกอบกับเป็นช่วงถือศีลของศาสนาอิสลาม เกษตรกรส่วนใหญ่หยุดทำการเก็บเกี่ยวผลผลิต ทำให้ปริมาณสินค้าออกสู่ตลาดน้อยลง
เบอร์ 6	กก.	35 - 40	35 - 40		50 - 55	50 - 55		
เบอร์ 5	กก.	30 - 32	30 - 32		45 - 50	45 - 50		
เบอร์ 4	กก.	24 - 25	24 - 25		30 - 35	30 - 35		
2. ส้มโอ								
พันธุ์ทองดี ใหญ่	ผล	25 - 30	25 - 30		30 - 35	30 - 35		
พันธุ์ทองดี เล็ก	ผล	18 - 20	18 - 20		20 - 25	20 - 25		
3. มะละกอแขกดำ	กก.	25 - 30	25 - 30		30 - 35	30 - 35		
4. แดงโมพันธุ์กินรี	กก.	12 - 13	12 - 13		15 - 20	15 - 20		
5. กล้วยหอมทอง(ใหญ่)	ผล.	2.00 - 2.50	2.00 - 2.50		2.50 - 3.00	2.50 - 3.00		
6. กล้วยน้ำว้า	หวี	15 - 20	15 - 20		18 - 25	18 - 25		
7. กล้วยไข่ (ใหญ่)	หวี	16 - 18	16 - 18		20 - 28	20 - 28		
กล้วยไข่ (กลาง)	หวี	12 - 14	12 - 14		15 - 18	15 - 18		
8. ฝรั่ง สาลี (คละ)	กก.	15 - 18	15 - 18		18 - 20	18 - 20		
ฝรั่ง (คัด)	กก.	20 - 25	20 - 25		25 - 30	25 - 30		
9. สับปะรดศรีราชา								
เบอร์ 1	กก.	10.00 - 12.00	10.00 - 12.00		15 - 17	15 - 17		
เบอร์ 2	กก.	8.00 - 9.00	8.00 - 9.00		13 - 14	13 - 14		
เบอร์ 3	กก.	6.00 - 7.00	6.00 - 7.00		10 - 12	10 - 12		

รายการ	หน่วย บาท	ราคาขายส่ง		+ เพิ่มขึ้น	ราคาขายปลีก		+ เพิ่มขึ้น	ภาวะการค้า
		ราคาก่อน	ราคานี้	- ลดลง	ราคาก่อน	ราคานี้	- ลดลง	
		14 ก.ย. 50	17 ก.ย. 50		14 ก.ย. 50	17 ก.ย. 50		
10. เงาะโรงเรียน	กก.	10 - 16	10 - 16		15 - 20	15 - 20		
11. มังคุด (ผิวมัน)	กก.	20 - 25	20 - 25		25 - 30	25 - 30		
(ผิวกละ)	กก.	15 - 18	15 - 18		18 - 20	18 - 20		
12. ทุเรียนพันธุ์หมอนทอง	กก.	24 - 28	24 - 28		30 - 40	30 - 40		
13. ลองกอง เบอร์ AA	กก.	28 - 30	30 - 35	+2ถึง5	45 - 50	50 - 60	+5ถึง10	
เบอร์ A	กก.	23 - 28	28 - 30	+2ถึง5	35 - 40	40 - 45	+5	
เบอร์ B	กก.	18 - 20	20 - 25	+2ถึง5	30 - 35	35 - 40	+5	
14. น้อยหน้า	กก.	25 - 30	25 - 30		30 - 40	30 - 40		
15. ลำไยพันธุ์อีดอ	กก.	18 - 20	18 - 20		25 - 30	25 - 30		

ผู้ตรวจ

 (นางสาวผลิภา สุวรรณลักษณ์)

ผู้รายงาน

 (นางสาวพิณชา กระบี่ทอง)